

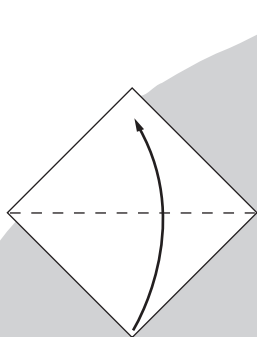
見て、考えて、手先を使い、脳を活性化！

# 折り紙教室

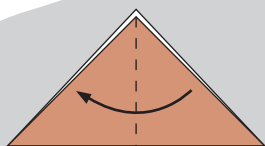
「ミンミンミン」。どこかなつかしく、故郷を感じさせてくれる蝉の声。夏の始まりの合図でもありますね。今年の夏はどんな楽しい出来事が待っているかな。

正方形の小さい折り紙1枚と黒ペンをご用意ください。

## SEMI 蝉



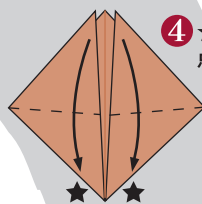
① 半分に折ります。



② 半分に折って折り目をつけて戻します。

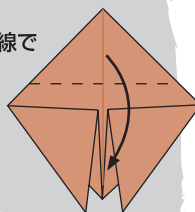


③ ★印を目指して点線で上に折ります。

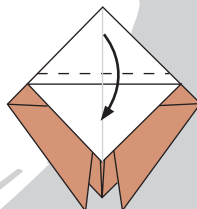


④ ★印を目指して点線で下に折ります。

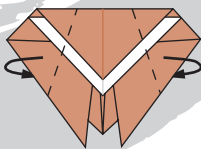
⑤ 上1枚を点線で折ります。



⑥ もう1枚も点線で折ります。



⑦ 点線で後ろに折ります。

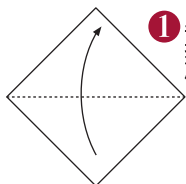


⑧ ペンで目を描いたら出来上がりです。

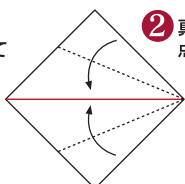


### 枝の折り方

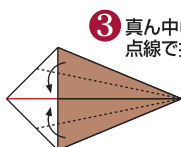
用意するもの：茶色の折り紙2枚、緑の折り紙(葉の形に切りましょう)、はさみ、のり



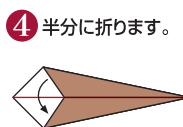
① 半分に折って折り目をつけて戻します。



② 真ん中に向けて点線で折ります。



③ 真ん中に向けて点線で折ります。

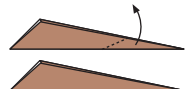


④ 半分に折ります。

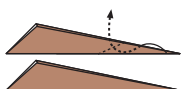
⑤ 同じものをふたつつくります。



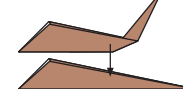
⑥ 一つを点線で折って折り目をつけて戻します。



⑦ 枝の先端を中へ折込みます。



⑧ 折込んだものをもう片方に差し込みます。



⑨ 葉っぱをつければ完成です。